

HƯỚNG DẪN THỰC HIỆN ĐĂNG KÝ VÀ GÁN NHÃN TÍN NHIỆM MẠNG CHO WEBSITE

Bước 1: Truy cập link: <https://tinnhiemmang.vn>

The screenshot displays the website interface for 'Tín nhiệm mạng' (Trustworthy Network). The browser address bar shows the URL <https://tinnhiemmang.vn/danh-cho-website>. The website header includes the NCSC VN logo (National Cyber Security Center) and a navigation menu with items: Giới thiệu, Dịch vụ, Danh bạ tín nhiệm, Tra cứu, Tin tức, and Vinh danh. A prominent green button labeled 'Đăng ký ngay' (Register now) is highlighted by a blue arrow pointing to it with the text 'Bấm đăng ký' (Click register). The main content area features a large graphic of a globe with network connections. Text on the page reads: 'TÍN NHIỆM MẠNG Dành cho Website', 'Website tín nhiệm', and 'Tín nhiệm Website giúp người sử dụng Internet Việt Nam nhận biết được các trang web UY TÍN và đảm bảo AN TOÀN THÔNG TIN cho người tiêu dùng, nhằm tạo niềm tin cho người sử dụng dịch vụ và khẳng định năng lực của tổ chức trên không gian mạng.' Below this is a search bar with the placeholder 'Nhập địa chỉ web (VD: tinnhiemmang.vn)' and a green 'Tìm kiếm' (Search) button. At the bottom, there is a section titled 'Tín nhiệm mạng được đánh giá bởi?' (Trustworthy network is evaluated by?) with a sub-headline 'Hệ sinh thái Tín nhiệm mạng được xây dựng bởi sự phối hợp giữa Trung tâm Giám sát an toàn không gian mạng quốc gia (NCSC) và Hiệp hội an toàn thông tin Việt Nam'.

Bước 2: Điền thông tin của cán bộ phụ trách (Họ và tên, số điện thoại, email)

Lưu ý: nên dùng email của đơn vị (không dùng email cá nhân) để việc tiếp nhận thông tin được đơn vị xác thực

Đăng ký chứng nhận tín nhiệm mạng

Hãy cung cấp các thông tin dưới đây để hoàn tất đăng ký!

Bạn muốn đăng ký những loại chứng nhận nào?

Chọn loại chứng nhận

<input type="checkbox"/>	Tín nhiệm Tổ chức Chứng nhận xác thực thông tin tổ chức	Họ tên	Phạm Mạnh Hùng	Số điện thoại	0934759988
<input checked="" type="checkbox"/>	Tín nhiệm Website Chứng nhận an toàn thông tin website	Email	thpt-lequydon@haiphong.edu.vn	Thông tin cán bộ phụ trách	
<input type="checkbox"/>	Tín nhiệm Thiết bị Chứng nhận thiết bị an toàn	(Chúng tôi sẽ liên hệ bạn qua email này)			
<input type="checkbox"/>	Tín nhiệm Hệ thống Chứng nhận hệ thống an toàn	Email cơ quan		Bấm vào đây để tiếp tục	

Bước 3: Điền thông tin của đơn vị

Lưu ý: Điền đầy đủ thông tin của đơn vị như hướng dẫn; tải logo đơn vị; mục Lĩnh vực chọn “Tổ chức nhà nước”

Đăng ký chứng nhận tín nhiệm mạng

Hãy cung cấp các thông tin dưới đây để hoàn tất đăng ký!

Thông tin tổ chức

Hãy điền thông tin chính xác của tổ chức đăng ký

Tải logo đơn vị



Tải lên file Logo (.png, .jpg, .jpeg)
Vui lòng chọn Logo hình vuông

Điền đầy đủ thông tin vào các mục yêu cầu

Tên tổ chức

Trường THPT Lê Quý Đôn

Lĩnh vực

Tổ chức nhà nước

Website

https://thptlequydon.haiphong.edu.vn

Địa chỉ

Số 150 Cát Bi, Hải An, Hải Phòng

Số điện thoại

02253977512

Email

thpt-lequydon@haiphong.edu.vn

Website khác

+ Thêm website khác

Mạng xã hội

+ Thêm mạng xã hội

Bấm vào đây để tiếp tục

Tiếp tục

Bước 4: Điền website của đơn vị và chọn “gói cơ bản”

Lưu ý: Điền đúng tên website tránh điền các thành phần thừa không đúng

Website đúng	Website không đúng
thptlequydon.haiphong.edu.vn	thptlequydon.haiphong.edu.vn/homegd6

(chỉ lấy phần trước dấu “/”, phần bôi đỏ cần xóa)

Đăng ký chứng nhận tín nhiệm mạng
Hãy cung cấp các thông tin dưới đây để hoàn tất đăng ký!

Chứng nhận website
Hãy điền thông tin chính xác của website đăng ký

Điền Website và chọn gói cơ bản

Tên website
thptlequydon.haiphong.edu.vn

Gói cơ bản Gói nâng cao

+ Thêm website

Bấm vào đây để tiếp tục

Tiếp tục

Bước 5: Kiểm tra lại thông tin đơn vị và chỉnh sửa (nếu có)

Đăng ký chứng nhận tín nhiệm mạng

Hãy cung cấp các thông tin dưới đây để hoàn tất đăng ký!

Xác nhận đăng ký chứng nhận

Hãy kiểm tra thông tin của bạn đã cung cấp đã chính xác chưa.



Trường THPT Lê Quý Đôn

Đăng ký xác thực công ty

Chỉnh sửa (nếu có)

[↗ Chỉnh sửa](#)

Lĩnh vực	Tổ chức nhà nước	Địa chỉ	Số 150 Cát Bi, Hải An, Hải Phòng
Số điện thoại	02253977512	Email	thpt-lequydon@haiphong.edu.vn
Website	https://thptlequydon.haiphong.edu.vn/		

Mạng xã hội

Website khác

Chứng nhận website

[↗ Chỉnh sửa](#)



thptlequydon.haiphong.edu.vn

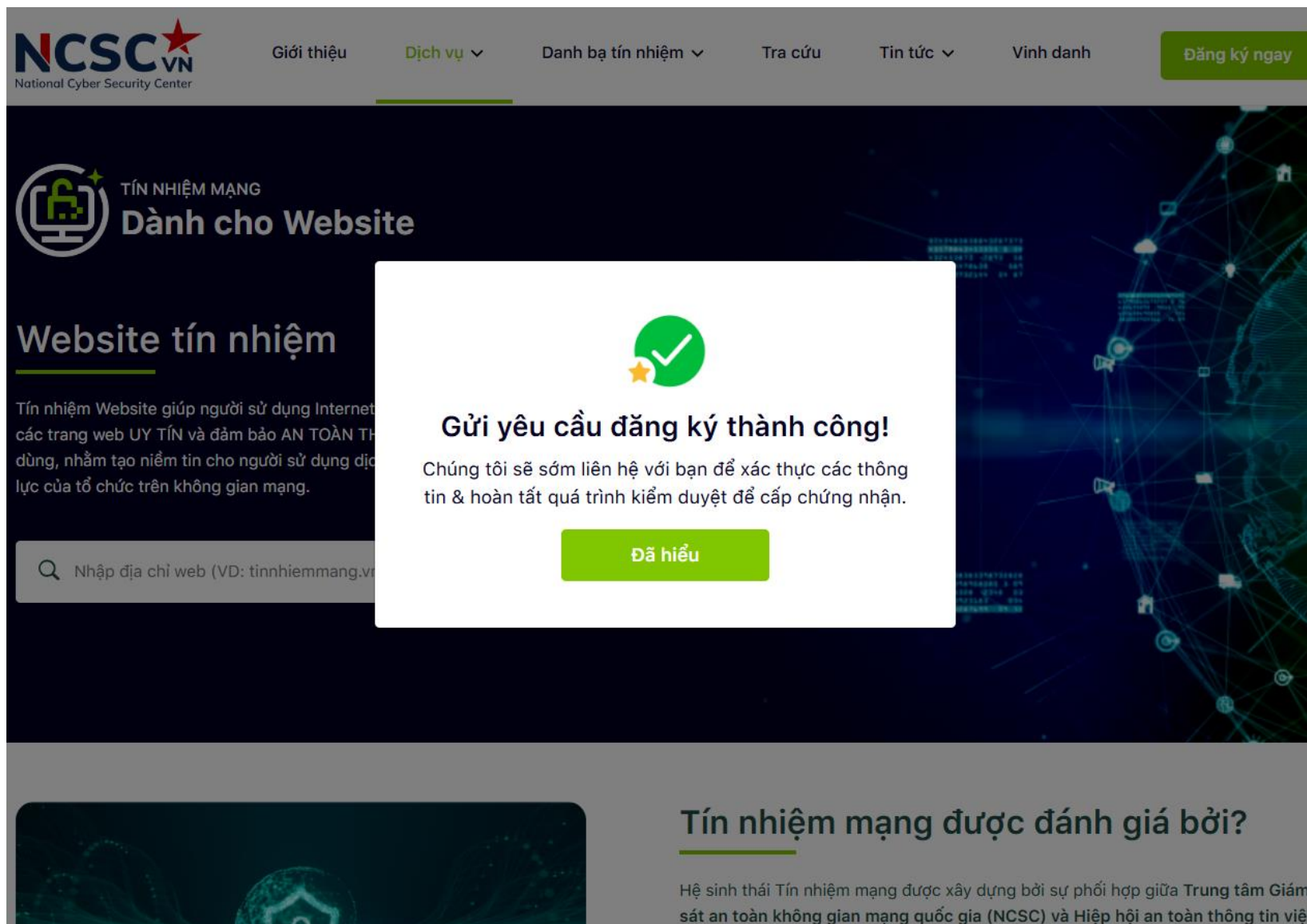
Đăng ký chứng nhận website

Gói cơ bản

Bấm vào đây
để tiếp tục

[Tiếp tục](#)

Bước 6: Khi Đăng ký thành công Trung tâm giám sát an toàn mạng Quốc gia sẽ thực hiện xác thực các thông tin và hoàn tất quá trình kiểm duyệt; sau khi kiểm duyệt xong sẽ gửi 01 email đến email đã đăng ký (email đơn vị) để hướng dẫn thực hiện các bước tiếp theo



The image shows a screenshot of the National Cyber Security Center (NCSC) website. The header includes the NCSC logo and navigation links: Giới thiệu, Dịch vụ, Danh bạ tín nhiệm, Tra cứu, Tin tức, Vinh danh, and a Đăng ký ngay button. The main content area features a 'Tín nhiệm Mạng' section with a 'Dành cho Website' sub-section. A central modal window displays a green checkmark icon and the text: 'Gửi yêu cầu đăng ký thành công! Chúng tôi sẽ sớm liên hệ với bạn để xác thực các thông tin & hoàn tất quá trình kiểm duyệt để cấp chứng nhận.' Below this is a green button labeled 'Đã hiểu'. At the bottom, there is a section titled 'Tín nhiệm mạng được đánh giá bởi?' with a brief description of the system's development.

NCSC VN
National Cyber Security Center


Giới thiệu **Dịch vụ** Danh bạ tín nhiệm Tra cứu Tin tức Vinh danh **Đăng ký ngay**

TÍN NHIỆM MẠNG
Dành cho Website

Website tín nhiệm

Tín nhiệm Website giúp người sử dụng Internet các trang web UY TÍN và đảm bảo AN TOÀN THƯỜNG, nhằm tạo niềm tin cho người sử dụng dịch vụ của tổ chức trên không gian mạng.

Q Nhập địa chỉ web (VD: tinnhiemmang.vn)



Gửi yêu cầu đăng ký thành công!

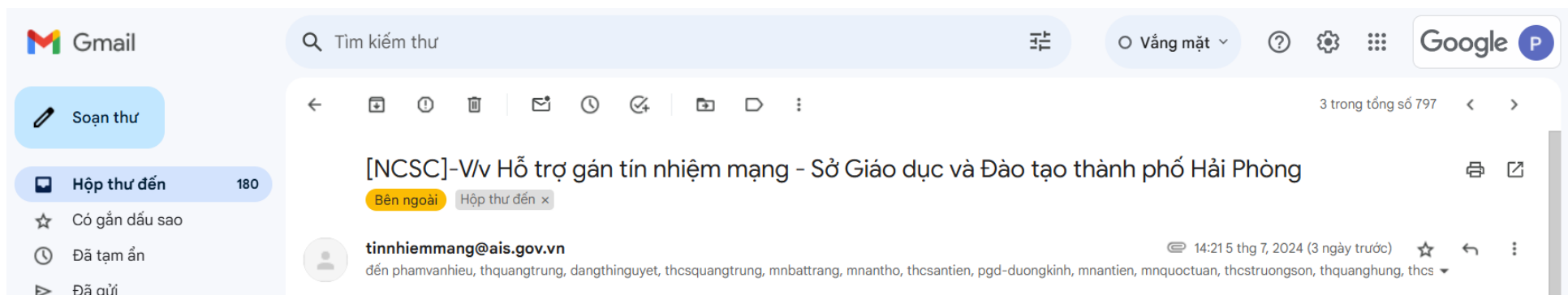
Chúng tôi sẽ sớm liên hệ với bạn để xác thực các thông tin & hoàn tất quá trình kiểm duyệt để cấp chứng nhận.

Đã hiểu

Tín nhiệm mạng được đánh giá bởi?

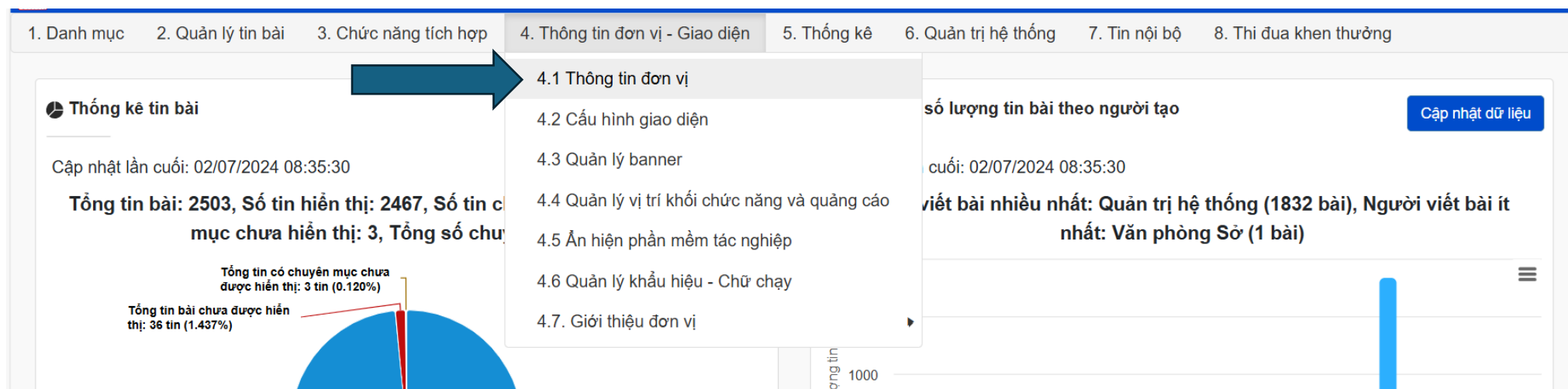
Hệ sinh thái Tín nhiệm mạng được xây dựng bởi sự phối hợp giữa Trung tâm Giám sát an toàn không gian mạng quốc gia (NCSC) và Hiệp hội an toàn thông tin Việt

Bước 7: Truy cập email đã đăng ký (email đơn vị) để nhận hướng dẫn (kiểm tra các email đến, spam... tìm email được gửi đến từ địa chỉ: ncsc@ais.gov.vn)



Bước 8: Truy cập trang quản trị website của đơn vị <https://admintruong.haiphong.edu.vn>

Truy cập mục 4.1 thông tin đơn vị



Tách lấy 02 đường dẫn trong đoạn mã

01: Đường dẫn đến thông tin của web site trên Tín nhiệm mạng

02: Đường dẫn để gắn nhãn và kết nối với hệ thống tín nhiệm mạng

```
<a href="Đường dẫn đến thông tin của website trên Tín nhiệm mạng" target="_blank"></a>
```

Thực hiện gắn vào như hình;

Thông tin tín nhiệm mạng NCSC

Link trang tín nhiệm mạng (Ví dụ : <https://tinnhiemmang.vn/danh-ba-tin-nhiem/danangeduvn-1704168311>)

<https://tinnhiemmang.vn/danh-ba-tin-nhiem/haiphongeducvn-1700661523>

Đường dẫn đến thông tin của website trên Tín nhiệm mạng

Ảnh tín nhiệm mạng

https://tinnhiemmang.vn/handle_cert?id=haiphong.edu.vn

Đường dẫn để gắn nhãn và kết nối với hệ thống Tín nhiệm mạng



Kết quả thực hiện gán nhãn thành công



Trường THPT Lê Quý Đôn

Địa chỉ: Số 150 đường Cát Bi, Hải An, Hải Phòng

Điện thoại: 02253977512



CƠ BẢN

