



ỦY BAN NHÂN DÂN HUYỆN AN DƯƠNG
TRƯỜNG MẦM NON BẮC SƠN

CHUYÊN ĐỀ:
**ỨNG DỤNG LIÊN LẠC ĐIỆN TỬ ENETVIET;
BẢO SUẤT ĂN CỦA TRẺ TRÊN TRANG TÍNH GOOGLE SHEETS**

Thủ quỹ: Lê Thị Hương

An Dương, ngày 14 tháng 04 năm 2023



ĐỒNG HÀNH CÙNG CON Ở TRƯỜNG



Cập nhật kết quả học tập



Nhận thông báo, tin tức,...



Xin nghỉ học trực tuyến



**Trò chuyện với giáo viên,
các phụ huynh khác**

I. GIỚI THIỆU

PHẦN 1: ỨNG DỤNG LIÊN LẠC ĐIỆN TỬ ENETVIET

Ứng dụng liên lạc điện tử - eNetViet giúp cho công tác quản lý nhà trường thuận lợi, hoạt động thông tin của nhà trường được truyền tải đến phụ huynh học sinh nhanh chóng. Đặc biệt, với tính năng điểm danh phụ huynh có thể nhận được thông tin về thời điểm vào lớp hàng ngày của con, có thể xin nghỉ học trực tuyến, giáo viên nhận được thông tin “Đơn xin phép nghỉ học” của phụ huynh trên ứng dụng eNetViet, giáo viên tổng hợp số trẻ xin nghỉ học để báo suất ăn của lớp tới bếp ăn nhà trường.



Các thao tác cài đặt và phụ huynh sử dụng chức năng xin nghỉ học đơn giản như sau:

Bước 1: Tải phần mềm eNetViet trên điện thoại, vào chức năng phụ huynh học sinh



Chào mừng bạn đến với eNetViet
Xin mời lựa chọn vai trò



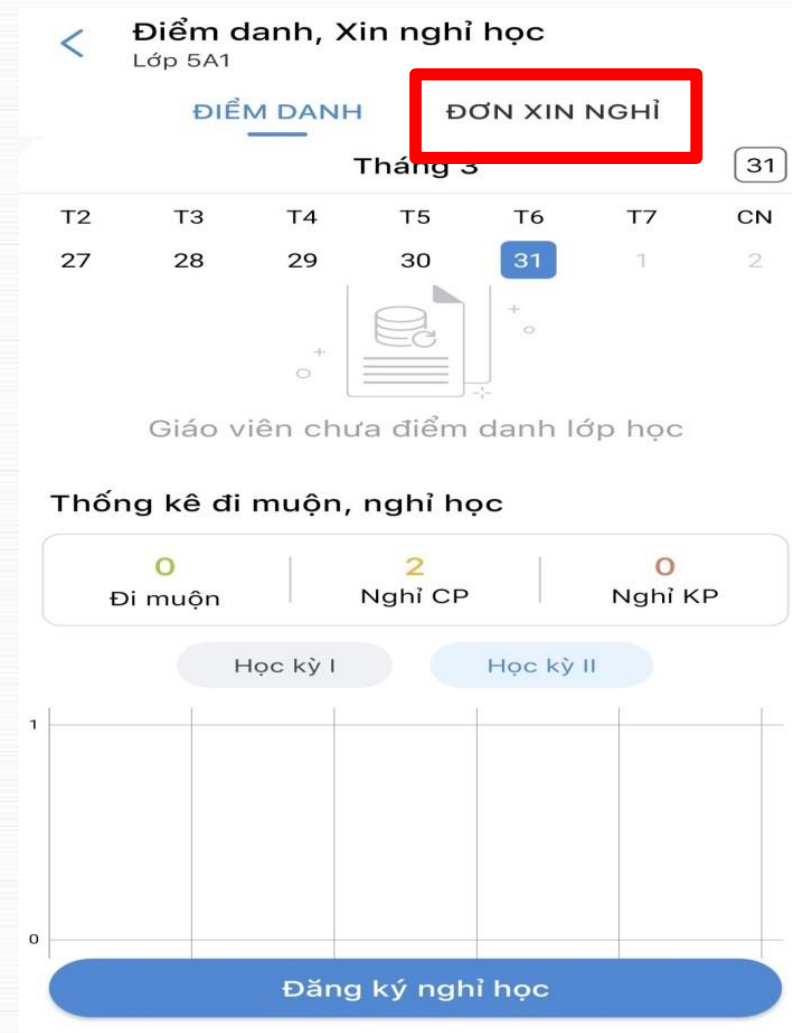
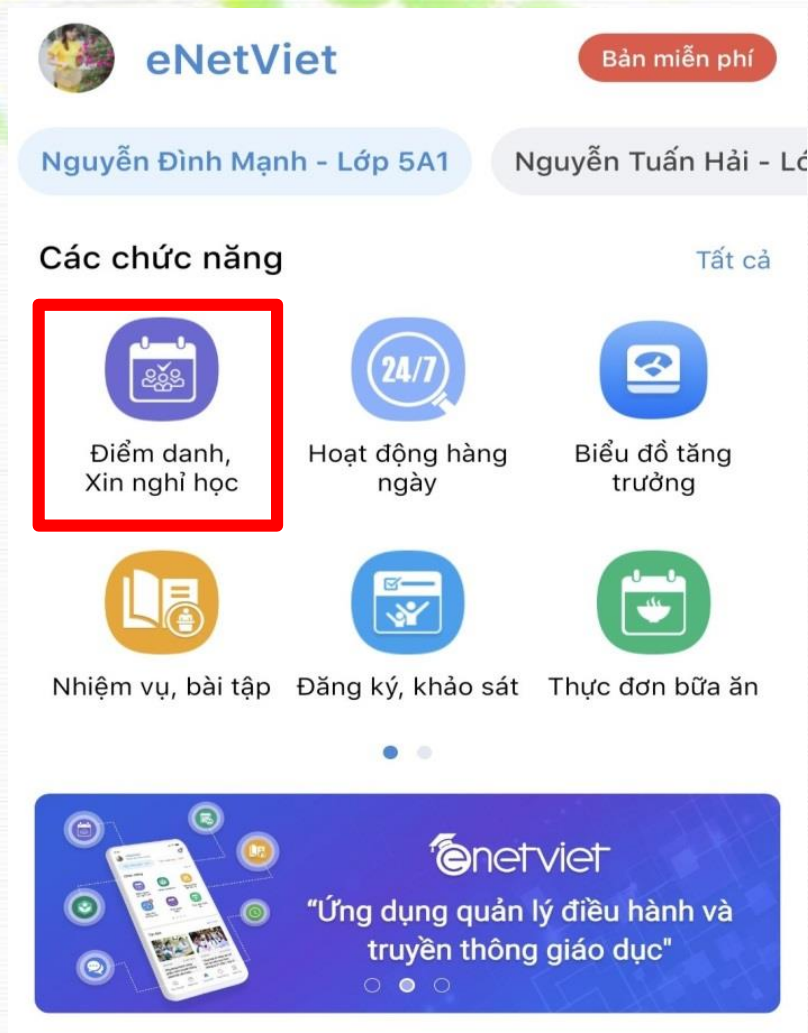
Giáo viên
Nhà trường



Phụ huynh
Học sinh



Bước 2: Phụ huynh vào mục “Chức năng”, sau đó vào “Điểm danh, xin nghỉ học”, sau đó vào “Xin nghỉ học”



Bước 3: Phụ huynh xác nhận gửi đơn xin phép nghỉ học



< Đăng ký nghỉ học

ĐƠN XIN PHÉP NGHỈ HỌC

Kính gửi: - Ban giám hiệu nhà trường
- Thầy cô chủ nhiệm, thầy cô bộ môn


Tên tôi là: **Nguyễn Thị Thúy**
Phụ huynh em: **Nguyễn Đình Mạnh**
Lớp: **5A1**

Gia đình xin phép cho con được nghỉ học ngày

Từ ngày 31/03/2023  Đến ngày 31/03/2023 

Chọn ngày xin nghỉ

- Thứ Sáu, ngày 31/03/2023 - Buổi Sáng
- Thứ Sáu, ngày 31/03/2023 - Buổi Chiều

Lý do nghỉ học
1. Do sức khỏe 

Ghi chú ...

Gia đình cam kết giúp cháu tự ôn tập, làm đầy đủ bài tập được giao trong thời gian nghỉ học.
Trân trọng cảm ơn!

Gửi đơn

Bước 4: Giáo viên nhận được thông báo nghỉ học từ phụ huynh

< Đơn xin nghỉ

ĐƠN XIN PHÉP NGHỈ HỌC

Kính gửi: - Ban giám hiệu nhà trường
- Thầy cô chủ nhiệm, thầy cô bộ môn

Tên tôi là: **Nguyễn Thị Thúy**

Phụ huynh em: **Nguyễn Đình Mạnh**

Lớp: **5A1**

Gia đình xin phép cho con được nghỉ học ngày

Ngày xin nghỉ:

- Thứ Sáu, ngày 31/03/2023 - Buổi sáng
- Thứ Sáu, ngày 31/03/2023 - Buổi chiều

Lý do: **Do sức khoẻ**

Gia đình cam kết giúp cháu tự ôn tập, làm đầy đủ bài tập được giao trong thời gian nghỉ học.
Trân trọng cảm ơn!

Gửi lúc: 08h18, 31/03/2023

Ngoài ra, ứng dụng liên lạc điện tử - eNetViet còn giúp cán bộ quản lý nắm được số liệu học sinh đi học và nghỉ học của toàn trường chính xác, hiệu quả.

< Điểm danh toàn trường

ĐIỂM DANH NGHỈ HỌC

Buổi sáng | Thứ Sáu, 31/03/2023 >

Cập nhật lúc 08:54

471 | **417** | **0** | **54** | **0**
Tổng số | Đi học | Đi muộn | Nghỉ CP | Nghỉ KP

Lớp NTA 08:11 ✓
G/v: Trần Thúy An
Số số: 31
Đi học: 26 | Đi muộn: 0 | Nghỉ CP: 5 | Nghỉ KP: 0

Lớp NTB 08:17 ✓
G/v: Vũ Thị Xoa
Số số: 31
Đi học: 27 | Đi muộn: 0 | Nghỉ CP: 4 | Nghỉ KP: 0

Lớp 3C1 08:14 ✓
G/v: Nguyễn Thị Thu Hằng
Số số: 31
Đi học: 27 | Đi muộn: 0 | Nghỉ CP: 4 | Nghỉ KP: 0

Lớp 3C2 08:12 ✓
G/v: Lê Thị Loan
Số số: 31

< Điểm danh toàn trường

ĐIỂM DANH NGHỈ HỌC

Buổi sáng | Thứ Sáu, 31/03/2023 >

Cập nhật lúc 08:54

54 | **54** | **0**
Tổng số | Nghỉ CP | Nghỉ KP

🔍 Tìm kiếm

Lớp NTA (5 HS) ▾

1. Vũ Văn Bảo An
Sáng: Nghỉ CP
Đi học | Đi muộn | **Nghỉ CP** | Nghỉ KP

2. Nguyễn Lê Thu Ngân
Sáng: Nghỉ CP
Đi học | Đi muộn | **Nghỉ CP** | Nghỉ KP

3. LÊ PHƯƠNG UYÊN
Sáng: Nghỉ CP
Đi học | Đi muộn | **Nghỉ CP** | Nghỉ KP

PHẦN II: ỨNG DỤNG TRANG TÍNH GOOGLE SHEETS BÁO SUẤT ĂN CỦA TRẺ

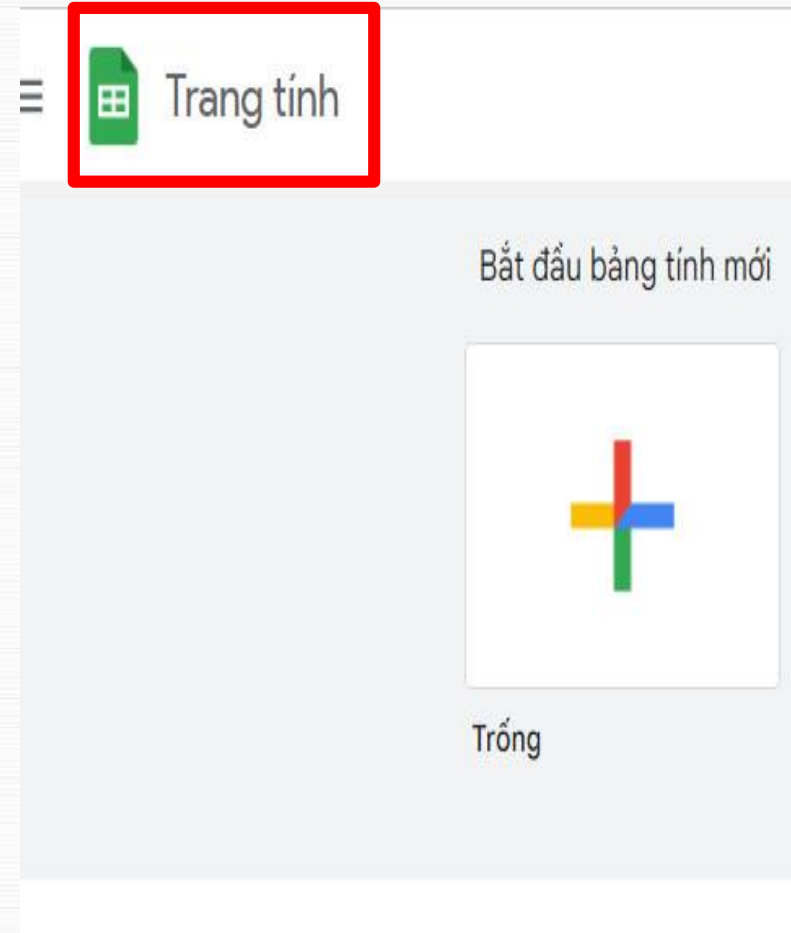
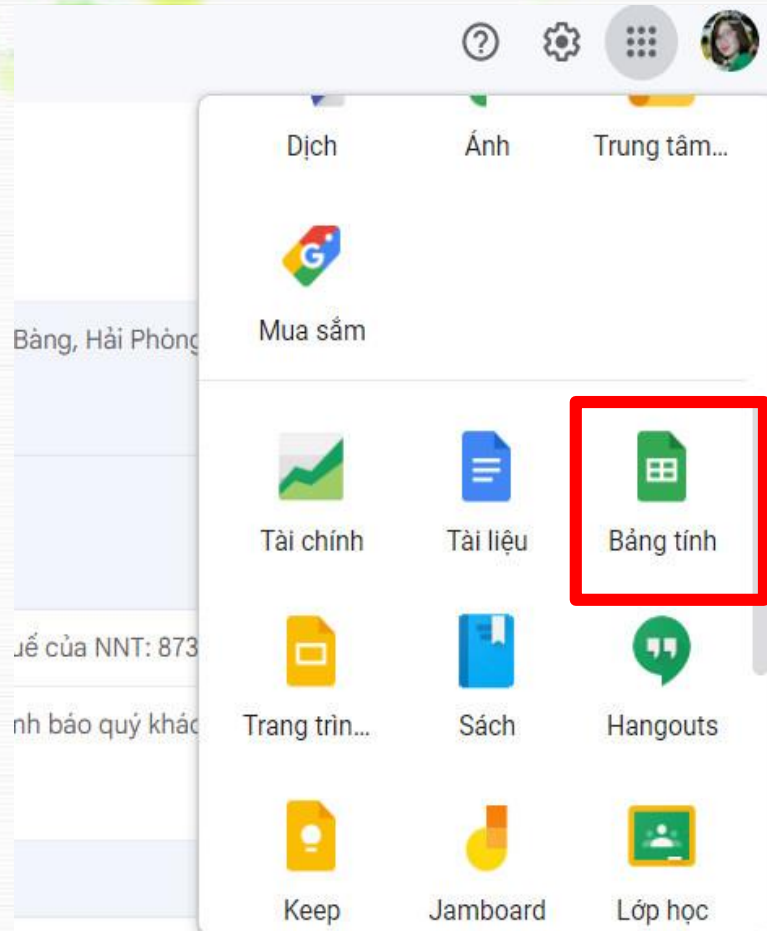
Từ ứng dụng liên lạc điện tử - eNetViet phụ huynh xin phép nghỉ học cho con, giáo viên tổng hợp số trẻ đi học trong ngày và báo suất ăn của trẻ lớp mình trên trang tính Google Sheets. Xây dựng dữ liệu bảng tính trực tuyến, cùng tính năng chia sẻ dễ dàng trên ứng dụng, nhà trường quy định thời gian giáo viên các lớp chốt suất ăn và báo lên trang tính Google Sheets, sau khi các lớp đã hoàn thành, người quản trị khóa cột dữ liệu suất ăn để đảm bảo thông tin chính xác. Giáo viên thực hiện báo ăn online đã giúp tiết kiệm thời gian, thông tin số liệu suất ăn được cập nhật tổng hợp nhanh chóng, đảm bảo việc xây dựng định lượng thực phẩm kịp thời.



Ứng dụng trang tính Google Sheets báo suất ăn cho trẻ được thực hiện như sau:

Bước 1: Xây dựng trang tính:

- Vào trang tính



- Xây dựng bảng tính báo ăn online:

1 THÁNG 4 NĂM 2023																															
		3/4/23		4/4/23		5/4/23		6/4/23		7/4/23		10/4/23		11/4/23		12/4/23		13/4/23		14/4/23		17/4/23		18/4/23		19/4/23		20/4/23		21/4	
3	STT	NGÀY	SỐ SUẤT	KÝ	SỐ SUẤT	KÝ	SỐ SUẤT	KÝ	SỐ SUẤT	KÝ	SỐ SUẤT	KÝ	SỐ SUẤT	KÝ	SỐ SUẤT	KÝ	SỐ SUẤT	KÝ	SỐ SUẤT	KÝ	SỐ SUẤT	KÝ	SỐ SUẤT	KÝ	SỐ SUẤT	KÝ	SỐ SUẤT	KÝ	SỐ SUẤT	KÝ	
4	1	NTA																													
5	3	NTB																													
6	3	3C1																													
7	4	3C2																													
8	5	3C3																													
9	6	3C4																													
10	7	4B1																													
11	8	4B2																													
12	9	4B3																													
13	10	4B4																													
14	11	4B5																													
15	12	5A1																													
16	13	5A2																													
17	14	5A3																													
18	15	5A4																													
19		TỔNG	0		0		0		0		0		0		0		0		0		0		0		0		0		0		0
20		Tổng NT	0		0		0		0		0		0		0		0		0		0		0		0		0		0		0
21		Tổng 3T	0		0		0		0		0		0		0		0		0		0		0		0		0		0		0
22		Tổng 4T	0		0		0		0		0		0		0		0		0		0		0		0		0		0		0
23		Tổng 5T	0		0		0		0		0		0		0		0		0		0		0		0		0		0		0

Bước 2: Chia sẻ trang tính Google Sheets báo suất ăn “Sổ báo ăn” vào nhóm zalo trường “Báo ăn online”

Chia sẻ "Sổ báo ăn"

Thêm người và nhóm

Những người có quyền truy cập

Thu Hường (bạn)
lehuong84hp@gmail.com Chủ sở hữu

Quyền truy cập chung

Bắt kỳ ai có đường liên kết
Bắt kỳ ai có kết nối Internet và có đường liên kết này đều có thể chỉnh sửa

Người chỉnh sửa

Sao chép đường liên kết

Xong

Báo ăn online
43 thành viên

[Link] <https://docs.google.com/spr...>
Tin nhắn của Chị Hường

https://docs.google.com/spreadsheets/d/13vTUIFo5tIHJ1bIG6sSKpCn_69LQJm7RBHtdZjBYI/edit?usp=sharing

THÁNG 3 NĂM 2023																												
STT	01/03	02/03	03/03	04/03	05/03	06/03	07/03	08/03	09/03	10/03	11/03	12/03	13/03	14/03	15/03	16/03	17/03	18/03	19/03	20/03	21/03	22/03	23/03	24/03	25/03	26/03	27/03	
1																												
2																												
3																												
4																												
5																												
6																												
7																												
8																												
9																												
10																												
11																												
12																												
13																												
14																												
15																												
16																												
17																												
18																												
19																												
20																												
21																												
22																												
23																												
24																												
25																												
26																												
27																												
28																												
29																												
30																												
31																												

docs.google.com

Sổ báo ăn
T11-22

THÁNG 11 NĂM 2022
TT,NGÀY,NHÀ TRẺ A,NHÀ TRẺ B,MG 3C1,MG
3C2,MG 3C3,MG 3C4,MG 4B1,MG 4B2,MG
4B3
SỐ SUẤT,KÝ,SỐ SUẤT,KÝ,SỐ SUẤT,KÝ,SỐ
SUẤT,KÝ,SỐ SUẤT,KÝ,SỐ SUẤT,KÝ,SỐ
SUẤT,KÝ,SỐ SUẤT,KÝ,SỐ SUẤT,K...

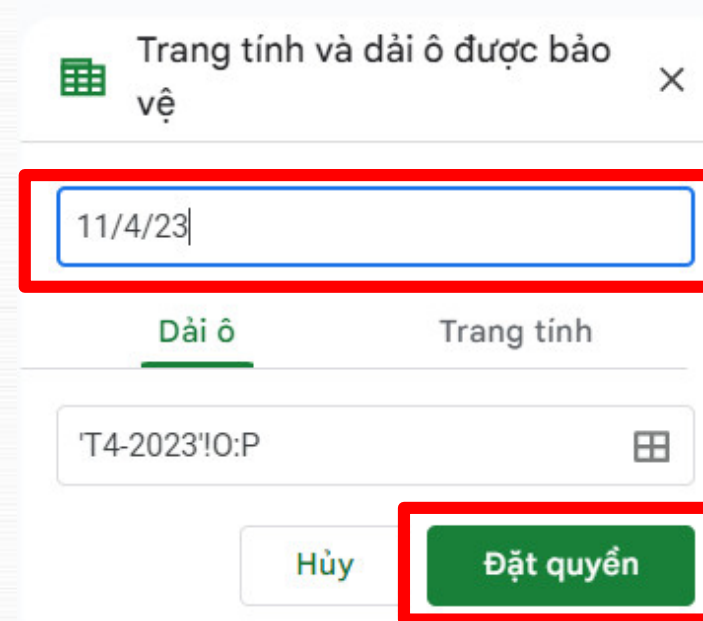
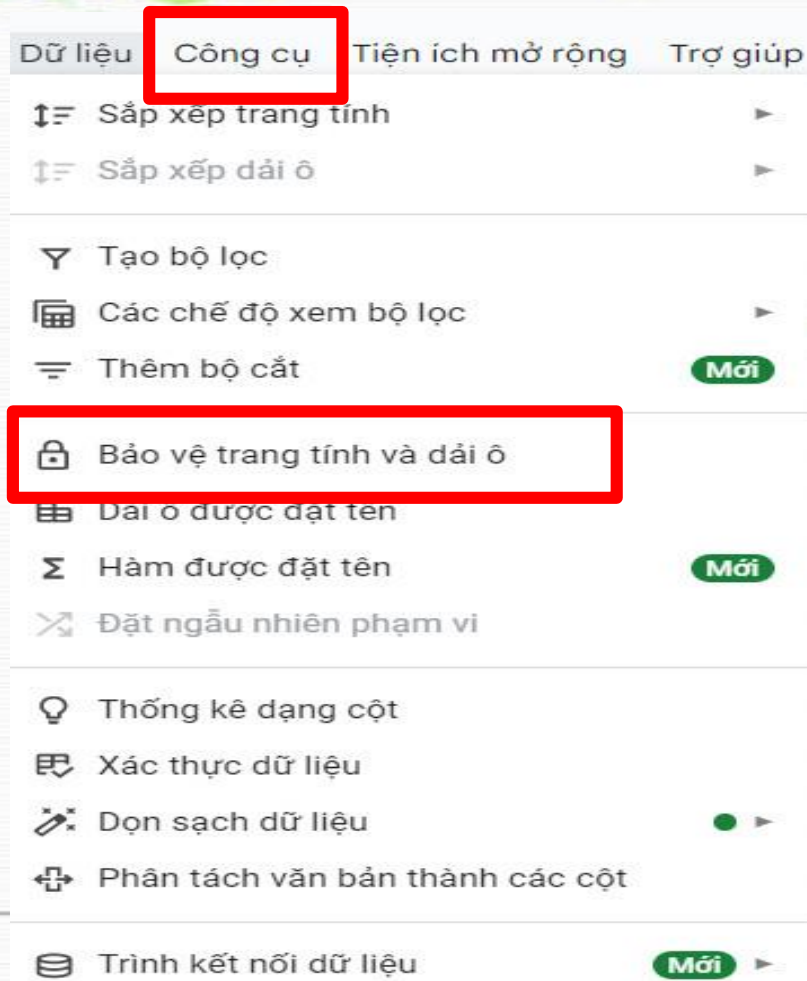
Bước 3: Giáo viên thực hiện nhập số suất ăn của trẻ lớp mình trên Sổ báo ăn onlie

THÁNG 4 NĂM 2023															
STT	NGÀY	3/4/23		4/4/23		5/4/23		6/4/23		7/4/23		10/4/23		11/4/23	
		SỐ SUẤT	KÝ	SỐ SUẤT	KÝ	SỐ SUẤT	KÝ	SỐ SUẤT	KÝ	SỐ SUẤT	KÝ	SỐ SUẤT	KÝ	SỐ SUẤT	KÝ
1	NTA	30	An	30	Thùy	30	An	29	An	29	Thùy	28	Thùy	27	Thùy
3	NTB	24	Xoa	29	Xoa	28	Hà	28	Xoa	29	Hà	29	Hà	27	Hà
3	3C1	26	Hằng	27	Hằng	28	Thùy	26	Hằng	27	Thùy	28	Thùy	27	Thùy
4	3C2	29	Loan	30	Loan	28	Loan	30	Dung	29	Loan	28	Dung	29	Dung
5	3C3	22	Quý	22	Mai	23	Mai	23	Quý	23	Quý	22	Mai	23	Mai
6	3C4	22	Huế	24	Hương	22	Hương	22	Hương	22	Huế	21	Hương	20	Hương
7	4B1	28	Thúy	28	Thúy	24	Thúy	29	Hiền	26	Phương	29	Hiền	27	Thúy
8	4B2	28	Phương	29	Ngân	27	Phương	28	Phương	27	Hải	26	Phương	27	Ngân
9	4B3	28	Thuyết	28	Hải	28	Thuyết	29	Hải	26	Hường	26	Thuyết	27	Hải
10	4B4	27	Minh	28	Minh	28	Hường	30	Hường	30	Thắm	28	Hường	23	Hường
11	4B5	28	Thắm	29	Anh	29	Thắm	29	Anh	27	Anh	24	Thắm	27	Thắm
12	5A1	32	Nhung	30	Vân	31	Vân	28	Nhung	28	Vân	30	Nhung	33	Vân
13	5A2	32	Hòa	34	Thom	32	Hòa	32	Hòa	33	Thom	35	Hòa	34	Thom
14	5A3	28	Bích	30	Nhung	30	Bích	30	Bích	27	Nhung	30	Bích	31	Nhung
15	5A4	34	Hà	35	Thu	35	Thu	35	Hà	33	Thu	34	Hà	34	Thu
	TỔNG	418		433		423		428		416		418		416	
	Tổng NT	54		59		58		57		58		57		54	
	Tổng 3T	99		103		101		101		101		99		99	
	Tổng 4T	139		142		136		145		136		133		131	
	Tổng 5T	126		129		128		125		121		129		132	

Bước 4: Sau khi giáo viên các lớp nhập số liệu và chốt suất ăn, người quản trị khóa cột báo ăn trong ngày lại để đảm tính chính xác số liệu suất ăn/ngày.

- Thao tác khóa cột dữ liệu báo ăn trong ngày như sau:

Vào “Công cụ” nhấn “Bảo vệ trang tính và dải ô, sau đó nhập ngày cần chốt suất ăn, nhấn “Đặt quyền”



- “Quyền chỉnh sửa phạm vi” tích “Giới hạn người có thể chỉnh sửa phạm vi này”, sau đó nhấn “Đã xong”


Quyền chỉnh sửa phạm vi ×

Hiển thị cảnh báo khi chỉnh sửa phạm vi này

Giới hạn người có thể chỉnh sửa phạm vi này

Chỉ bạn ▼

Đã xong





Xin trân trọng

cảm ơn!

