



ỦY BAN NHÂN DÂN HUYỆN AN DƯƠNG
TRƯỜNG MẦM NON BẮC SƠN

CHUYÊN ĐỀ:
DỊCH VỤ THANH TOÁN ĐIỆN TỬ

Thủ quỹ: Lê Thị Hương

An Dương, ngày 14 tháng 04 năm 2023



Ứng dụng SISAP dành cho Phụ huynh



Nhanh chóng nắm bắt được tình hình học tập của con tại trường



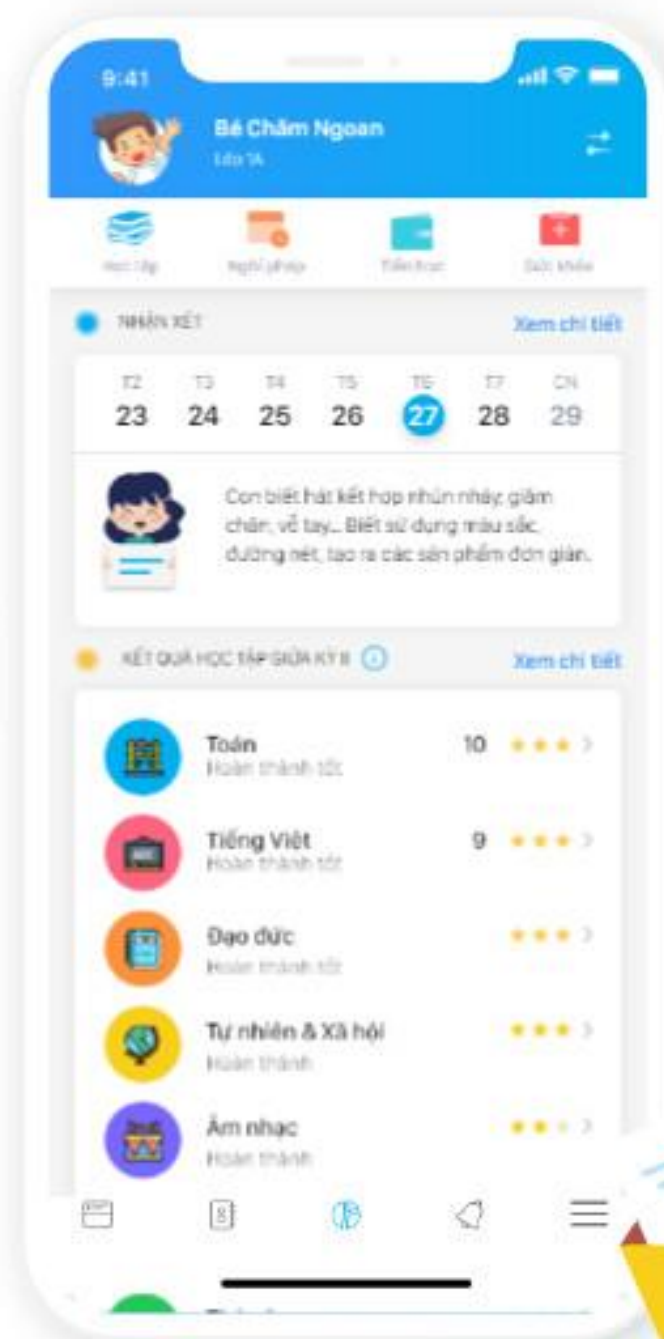
Dễ dàng gửi tin nhắn trao đổi với thầy cô, phụ huynh khác trực tiếp trên ứng dụng



Dễ dàng trong việc theo dõi các thông tin về học phí và tiến hành nộp tiền online



Quét mã QR Code để tải ứng dụng hoặc ấn [vào đây](#) để tải về thiết bị của bạn



I. GIỚI THIỆU

Chuyển đổi số giáo dục mầm non giúp cơ sở giáo dục mầm non dễ dàng kết nối, nâng cao hiệu quả giáo dục, chăm sóc trẻ. Thông qua dịch vụ chia sẻ thông tin Nhà trường – Phụ huynh, SISAP được tích hợp trên nền tảng, phụ huynh nhận được thông tin chi tiết khoản thu và thanh toán trực tiếp trên ứng dụng. Nhà trường tuyên truyền, hướng dẫn tới 100% các bậc phụ huynh về việc sử dụng phần mềm SISAP, được đông đảo các bậc phụ huynh quan tâm và sử dụng rất hiệu quả.

1. ĐỐI VỚI NHÀ TRƯỜNG

Bước 1: Đăng nhập truy cập vào google, coccoc,...gõ **QLTH.VN**

The screenshot shows the website emis.misa.vn. The address bar contains 'emis.misa.vn'. The navigation menu includes 'Trang chủ', 'Tính năng', 'Báo giá', 'Tin tức', 'Hỗ trợ', and a green 'Đăng nhập' button. The main content area features the text 'SISAP. Dịch vụ chia sẻ thông tin Nhà trường – Phụ huynh' and 'Download on the App Store' and 'GET IT ON Google Play' buttons. A QR code is also present. Below the QR code is the text 'Quét QR code để cài đặt phần mềm' and a blue 'Xem giới thiệu' button. On the right side, there are three mobile app interface previews. At the bottom right, there is a green button labeled '[Tư vấn sản phẩm]' with a small red '1' icon.

- Khai báo thông tin đăng nhập, nhập địa chỉ tên trường.

MISA EMIS

NỀN TẢNG GIÁO DỤC

MISA®
TIN CẬY - TIỆN ÍCH - TẬN TÌNH

Đăng nhập để làm việc với MISA EMIS

Huyện An Dương, Thành phố Hải Phòng ▾

Trường Mầm Non Bắc Sơn ▾

admin

..... 🔒

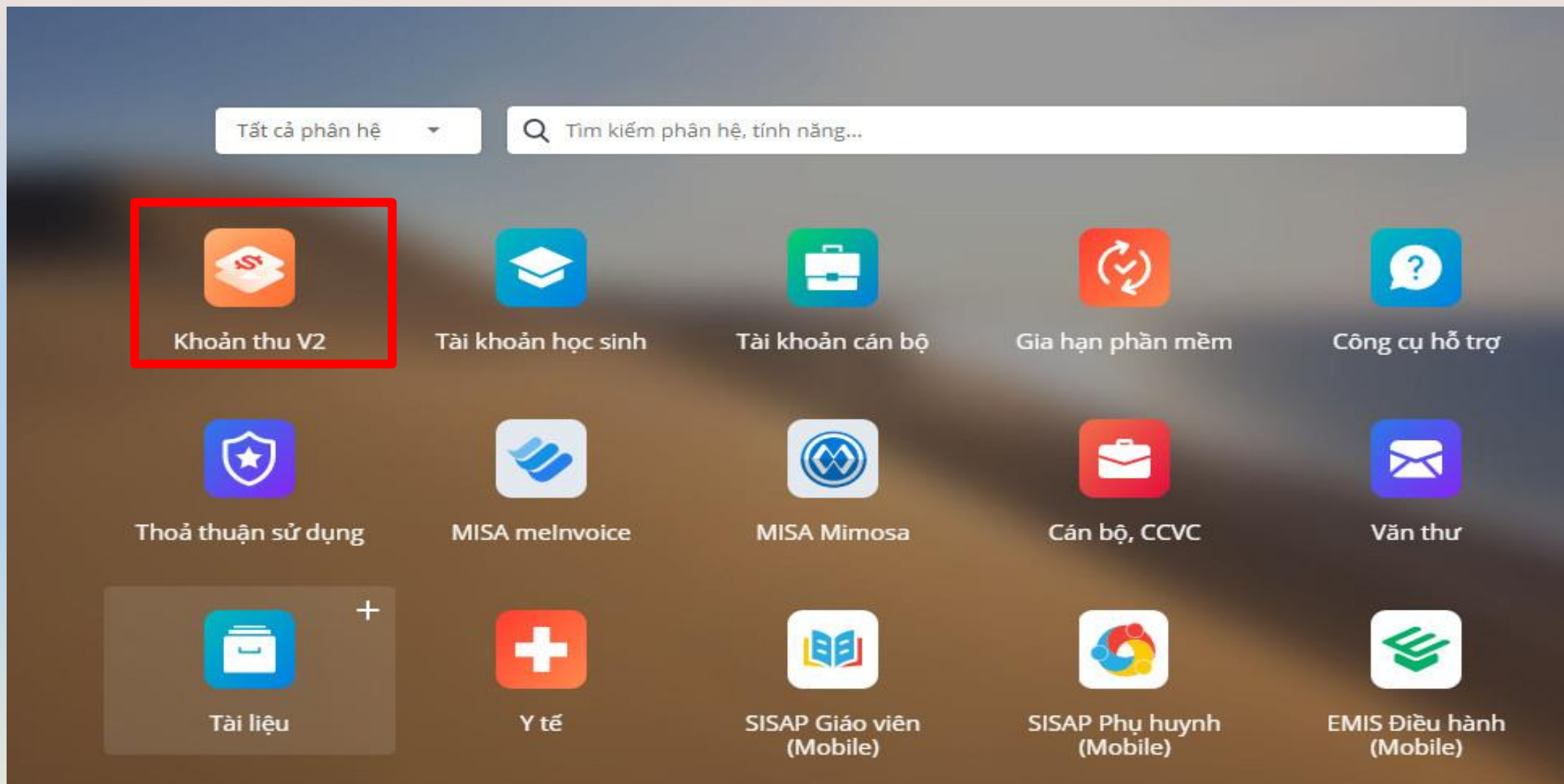
Đăng nhập

[Quên mật khẩu?](#)

Quét mã QR Code để tải ứng dụng dành cho Phụ huynh

Xem thêm

- Chọn kế toán -> Khoản thu V2:



Bước 2: Khai báo lớp học: Vào thêm mới -> danh sách lớp học

The screenshot shows the MISA EMIS software interface. The left sidebar contains the following menu items:

- Khoản thu
- Tổng quan
- Lập kế hoạch thu
- Quản lý thu
- Quản lý hóa đơn
- Số phải thu, phải trả
- Báo cáo
- Thanh toán KDTM New
- Hệ thống
- Đào tạo MISA EMIS

The main area displays the 'Lớp học' (Classroom) management screen. It features a table with the following columns:

	Tên lớp
<input type="checkbox"/>	
<input checked="" type="checkbox"/>	NHÀ TRÉ A
<input type="checkbox"/>	NHÀ TRÉ B
<input type="checkbox"/>	MG 3C1
<input type="checkbox"/>	MG 3C2
<input type="checkbox"/>	MG 3C3
<input type="checkbox"/>	MG 3C4
<input type="checkbox"/>	MG 3C5
<input type="checkbox"/>	MG 4B1

The 'Hệ thống' (System) menu is open at the bottom, showing the following options:

- Thiết lập
- Danh sách học sinh
- Danh sách lớp học**

Khai từng lớp: Vào thêm lớp-> Nhập tên khối -> Lưu

Lớp học Trường Mầm Non Bắc Sơn 2022

Thêm lớp **Thêm nhanh**

<input type="checkbox"/>	Tên lớp	Độ tuổi
<input checked="" type="checkbox"/>	NHÀ TRẺ A	Nhóm trẻ 25 - 36 tháng tuổi
<input type="checkbox"/>	NHÀ TRẺ B	Nhóm trẻ 25 - 36 tháng tuổi
<input type="checkbox"/>	MG 3C1	Lớp mẫu giáo 3 - 4 tuổi
<input type="checkbox"/>	MG 3C2	Lớp mẫu giáo 3 - 4 tuổi
<input type="checkbox"/>	MG 3C3	Lớp mẫu giáo 3 - 4 tuổi
<input type="checkbox"/>	MG 3C4	Lớp mẫu giáo 3 - 4 tuổi
<input type="checkbox"/>	MG 4B1	Lớp mẫu giáo 4 - 5 tuổi
<input type="checkbox"/>	MG 4B2	Lớp mẫu giáo 4 - 5 tuổi
<input type="checkbox"/>	MG 4B3	Lớp mẫu giáo 4 - 5 tuổi
<input type="checkbox"/>	MG 4B4	Lớp mẫu giáo 4 - 5 tuổi
<input type="checkbox"/>	MG 4B5	Lớp mẫu giáo 4 - 5 tuổi
<input type="checkbox"/>	MG 5A1	Lớp mẫu giáo 5 - 6 tuổi
<input type="checkbox"/>	MG 5A2	Lớp mẫu giáo 5 - 6 tuổi

Tổng số: **15** kết quả

Bước 3: Khai báo học sinh: Vào hệ thống -> Danh sách học sinh

Khoản thu

- Tổng quan
- Lập kế hoạch thu
- Quản lý thu
- Quản lý hóa đơn
- Số phải thu, phải trả
- Báo cáo
- Thanh toán KDTM New

Hệ thống

- Đào tạo MISA EMIS
- Danh sách học sinh**
- Danh sách lớp học

Danh sách học sinh

HS trong năm học hiện tại Tất cả

▼ Toàn trường (473)

Nhóm trẻ 3 - 12 th...	(0)	+	<input type="checkbox"/>
Nhóm trẻ 13 - 24 t...	(0)	+	<input type="checkbox"/>
> Nhóm trẻ 25 - 36 t...	(63)	+	<input type="checkbox"/>
> Lớp mẫu giáo 3 - 4 ...	(111)	+	<input type="checkbox"/>
> Lớp mẫu giáo 4 - 5 ...	(159)	+	<input type="checkbox"/>
> Lớp mẫu giáo 5 - 6 ...	(140)	+	<input type="checkbox"/>
Lớp ghép (0)		+	<input type="checkbox"/>
Chưa xếp lớp (0)			<input type="checkbox"/>

Bước 4: Khai báo các khoản thu: Vào Lập kế hoạch thu -> Lập danh sách khoản thu

The screenshot displays a software interface for financial management. On the left is a dark sidebar menu with the following items: 'Khoản thu' (Revenue) with a dollar sign icon, 'Tổng quan' (Overview) with a bar chart icon, 'Lập kế hoạch thu' (Revenue Planning) with a calendar icon, 'Quản lý thu' (Revenue Management) with a hand holding a coin icon, 'Quản lý hóa đơn' (Invoice Management) with a document icon, 'Số phải thu, phải trả' (Accounts Receivable/Payable) with a document and dollar sign icon, 'Báo cáo' (Reports) with a pie chart icon, and 'Thanh toán KDTM' (KDTM Payment) with a receipt icon and a 'New' badge. The main content area is titled 'Lập kế hoạch thu' and contains a sub-menu with the following options: 'Quy trình' (Process), 'Lập danh sách khoản thu' (Create Revenue List), 'Phụ huynh đăng ký' (Parent Registration), 'Đăng ký khoản thu' (Register Revenue), 'Danh sách miễn giảm' (Discount List), and 'Danh sách áp dụng chính sách giá' (Price Policy List). The 'Lập danh sách khoản thu' option is highlighted with a red rectangular box.

- Lập kế hoạch thu -> Đăng ký danh sách khoản thu

Lập kế hoạch thu

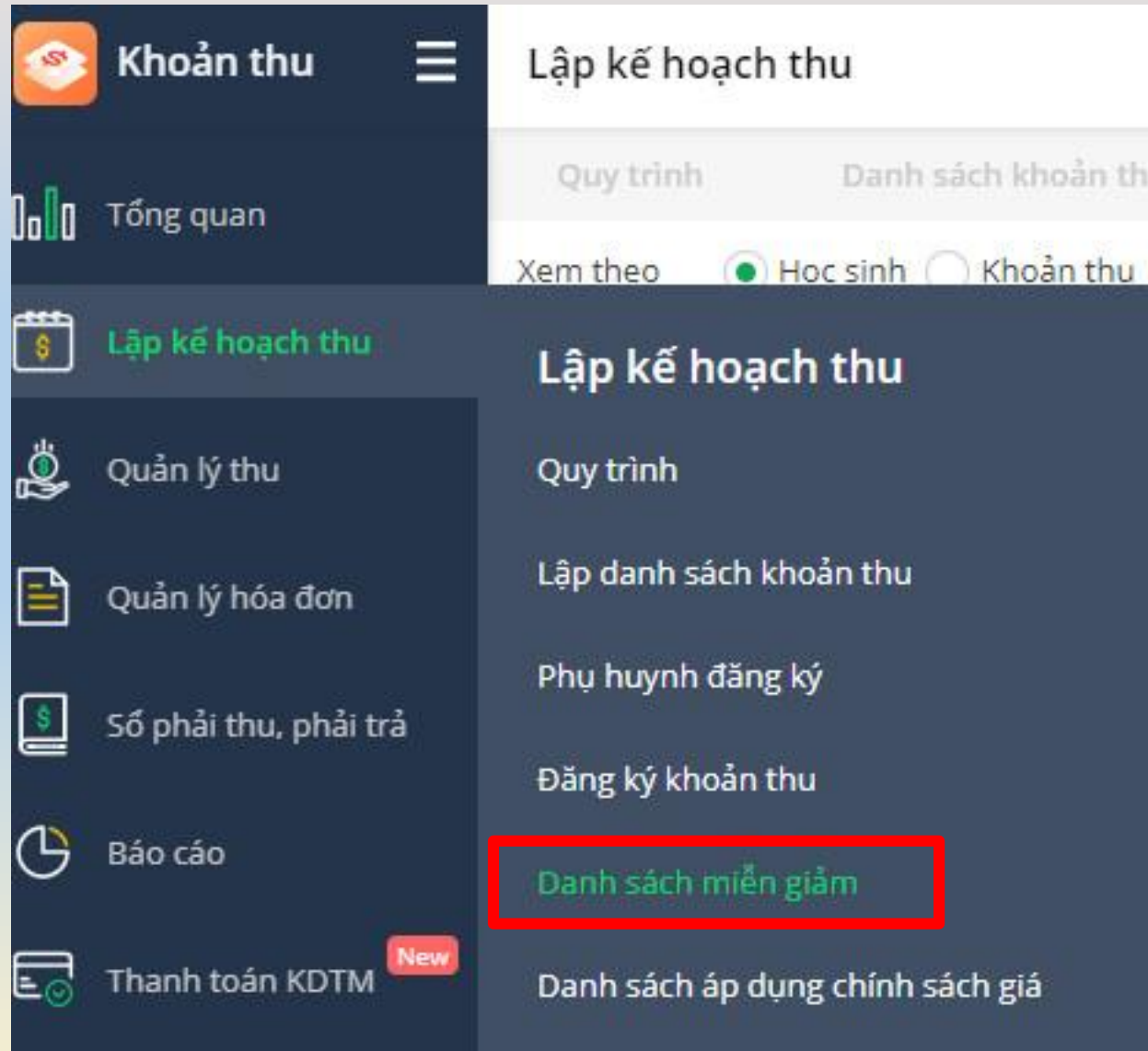
Trường Mầm Non Bắc Sơn 2022 - 2023

Quy trình **Danh sách khoản thu** Phụ huynh đăng ký Đăng ký khoản thu Danh sách miễn giảm

Hiển thị khoản thu ngừng theo dõi

<input type="checkbox"/>	Tên khoản thu	Nhóm khoản thu	Đơn giá	Kỳ thu	Thời điểm thu
<input type="checkbox"/>	<input type="text"/>	<input type="text"/>	<input type="text"/>	<input type="text"/>	<input type="text"/>
<input checked="" type="checkbox"/>	Tiền ăn (bao gồm cả chất đốt)		25.000/Ngày	Tháng	Hàng tháng
<input checked="" type="checkbox"/>	Quản lý trẻ ngoài giờ hành chính (trông trưa)		10.000/Ngày	Tháng	Hàng tháng
<input checked="" type="checkbox"/>	Hỗ trợ người nấu ăn		150.000/Tháng	Tháng	Hàng tháng
<input checked="" type="checkbox"/>	Mua sắm trang thiết bị đồ dùng phục vụ bán trú (cháu cũ)..		200.000/Năm	Năm học	Tháng 11
<input checked="" type="checkbox"/>	Mua sắm trang thiết bị đồ dùng phục vụ bán trú (cháu mới)		360.000/Năm	Năm học	Tháng 11

Bước 5: Khai báo miễn giảm học phí: Vào lập kế hoạch thu -> Danh sách miễn giảm -> Thêm nhanh



Lập kế hoạch thu

 Trường Mầm Non Bắc Sơn

2022 - 2023 

[Hướng dẫn](#)

[Quy trình](#)

[Danh sách khoản thu](#)

[Phụ huynh đăng ký](#)

[Đăng ký khoản thu](#)

[Danh sách miễn giảm](#)

[Danh sách](#)

Xem theo

Học sinh Khoản thu

[Thêm](#)

<input type="checkbox"/>	Họ tên học sinh	Ngày sinh	Lớp	Mức miễn giảm	Khoản thu	Thời gian miễn giảm
<input checked="" type="checkbox"/>	NGUYỄN MINH ANH	26/11/2020	NHÀ TRÉ A	100,00%	Quản lý trẻ ngoài giờ hành ...	Cả năm
<input type="checkbox"/>	ĐÀO MINH CHÂU	14/12/2020	NHÀ TRÉ A	100,00%	Quản lý trẻ ngoài giờ hành ...	Cả năm
<input type="checkbox"/>	ĐOÀN HẢI MY	12/06/2020	NHÀ TRÉ B	100,00%	Quản lý trẻ ngoài giờ hành ...	Cả năm
<input type="checkbox"/>	ĐÀO THU HÀ	18/07/2018	MG 4B1	100,00%	Quản lý trẻ ngoài giờ hành ...	Cả năm
<input type="checkbox"/>	ĐỒ ĐÌNH KHÁNH	03/05/2018	MG 4B1	100,00%	Quản lý trẻ ngoài giờ hành ...	Cả năm

Bước 6: Lập danh sách thu tiền: Vào quản lý thu -> Lập đợt thu-> Chọn tháng muốn lập đợt thu ->Lập đợt thu.

The screenshot displays the 'Khoản thu' (Revenue) management interface. The left sidebar contains the following menu items: Tổng quan, Lập kế hoạch thu, **Quản lý thu** (highlighted with a red box), Quản lý hóa đơn, Số phải thu, phải trả, Báo cáo, Thanh toán KDTM (marked as 'New'), Hệ thống, and Đào tạo MISA EMIS. The main content area is titled 'Quản lý thu' and has two tabs: 'Quy trình' and 'Đợt thu'. Under the 'Đợt thu' tab, there is a green button labeled 'Lập đợt thu' with a dropdown arrow. Below this button is a list of revenue periods, each with a status icon (checkmark or building icon) and the number of periods: Tháng 09/2022 (1 đợt), Tháng 10/2022 (1 đợt), Tháng 11/2022 (2 đợt), Tháng 12/2022 (1 đợt), Tháng 01/2023 (1 đợt), Tháng 02/2023 (1 đợt), Tháng 03/2023 (1 đợt), **Tháng 04/2023 (1 đợt)** (highlighted), Tháng 05/2023 (0 đợt), and Thu không đăng ký trước (0 đợt).

Lưu ý: Có thể chọn cả cột bằng cách bấm chuột vào tên khoản thu
-> Chọn cả cột

hạm vi

Toàn trường




Chọn các khoản cần thu (Đã chọn: 3) *

<input type="checkbox"/>	Khoản thu	Nhóm khoản thu	Số lượng	Đơn vị
<input type="checkbox"/>	<input type="text"/>	<input type="text"/>		
<input checked="" type="checkbox"/>	Tiền ăn (bao gồm cả chất đốt)		20,00	Ngày
<input checked="" type="checkbox"/>	Quản lý trẻ ngoài giờ hành chính (trông t...		20,00	Ngày
<input checked="" type="checkbox"/>	Hỗ trợ người nấu ăn		1,00	Tháng

Chi tiết các khoản thu của trẻ của các lớp:

Đợt 1 tháng 04/2023

Nhập theo: Hàng Cột Nhập chi tiết

[Thiết lập & Đánh số CT](#) [Thông báo thu tiền](#)   

Lớp: NHÀ TRẺ A

Khoản thu:

- Tất cả
- Tiền ăn (bao gồm cả chất đốt)
- Quản lý trẻ ngoài giờ hành chính (trông trưa)
- Hỗ trợ người nấu ăn

	Số chứng từ	Họ tên	Ngày sinh	Tổng tiền đợt thu	Tiền ăn (bao gồm cả chất đốt)			Số phải thu
					Số phải thu	Tiền tồn sử dụng	Số còn phải thu	
<input type="checkbox"/>		ĐỒNG NGUYỄN THÁI AN	21/02/2020	815.000	500.000	25.000	475.000	
<input type="checkbox"/>		VŨ VĂN BẢO AN	09/03/2020	640.000	500.000	150.000	350.000	
<input type="checkbox"/>		LÊ QUANG ANH	04/09/2020	675.000	500.000	125.000	375.000	
<input type="checkbox"/>		NGUYỄN MINH ANH	26/11/2020	600.000	500.000	50.000	450.000	
<input type="checkbox"/>		VŨ HUYỀN ANH	05/07/2020	710.000	500.000	100.000	400.000	
<input type="checkbox"/>		VŨ LÊ TÚ ANH	27/10/2020	815.000	500.000	25.000	475.000	
<input type="checkbox"/>		VŨ DOÃN HUY	03/08/2020	815.000	500.000	25.000	475.000	
<input type="checkbox"/>		BÀN VĂN MINH KHANG	19/09/2020	745.000	500.000	75.000	425.000	
<input type="checkbox"/>		ĐINH VĂN TRUNG KIÊN	20/05/2020	780.000	500.000	50.000	450.000	
Tổng: 32 học sinh				24.865.000	16.000.000	1.475.000	14.525.000	6.000.000

Tổng số tiền phải thu của các lớp:

Trường Mầm Non Bắc Sơn | 2022 - 2023 | Hướng dẫn | admin

Thu tiền | Chốt đợt thu

Đợt 1 tháng 04/2023

Xem chi tiết | Thông báo thu tiền

Phạm vi	Nhóm lớp	Số thu	Số đã thu	Số còn phải thu	Thông báo
<input checked="" type="radio"/> Tất cả					
<input type="radio"/> Nhóm trẻ 25 - 36 tháng tuổi	Nhóm trẻ 25 - 36 t...	45.995.000	0	45.995.000	0/63
<input type="radio"/> Lớp mẫu giáo 3 - 4 tuổi	Lớp mẫu giáo 3 - 4 ...	81.135.000	0	81.135.000	0/111
<input type="radio"/> Lớp mẫu giáo 4 - 5 tuổi	Lớp mẫu giáo 4 - 5 ...	109.830.000	0	109.830.000	0/159
<input type="radio"/> Lớp mẫu giáo 5 - 6 tuổi	Lớp mẫu giáo 5 - 6 ...	107.240.000	0	107.240.000	0/140

Báo cáo: Danh sách học sinh đã nộp tiền

The image shows a software interface with a dark sidebar on the left and a white main content area on the right. The sidebar contains several menu items with icons: 'Lập kế hoạch thu' (calendar icon), 'Quản lý thu' (hand holding coin icon), 'Quản lý hóa đơn' (document icon), 'Số phải thu, phải trả' (book icon), 'Báo cáo' (pie chart icon, highlighted in green), 'Thanh toán KDTM' (checkmark icon, with a red 'New' badge), 'Hệ thống' (gear icon), and 'Đào tạo MISA EMIS' (book icon). The main content area has a search bar at the top with the text 'Tìm kiếm'. Below the search bar is a list of reports. A red box highlights the report 'HP-BC02: Danh sách học sinh đã nộp tiền'. Other reports in the list include 'Báo cáo yêu thích', 'HP-BC01: Danh sách thu tiền', 'Báo cáo', 'HP-BC01: Danh sách thu tiền', 'HP-BC03: Danh sách học sinh chưa nộp/n...', 'HP-BC03b: Danh sách học sinh thất thu', 'HP-BC04a: Bảng tổng hợp thu tiền', 'HP-BC04b: Bảng tổng hợp thu nhiều đợt/...', and 'HP-BC05: Báo cáo kết quả thu học phí'.

Search: Tìm kiếm

- ☆ Báo cáo yêu thích
 - HP-BC01: Danh sách thu tiền
- Báo cáo
 - HP-BC01: Danh sách thu tiền
 - HP-BC02: Danh sách học sinh đã nộp tiền**
 - HP-BC03: Danh sách học sinh chưa nộp/n...
 - HP-BC03b: Danh sách học sinh thất thu
 - HP-BC04a: Bảng tổng hợp thu tiền
 - HP-BC04b: Bảng tổng hợp thu nhiều đợt/...
 - HP-BC05: Báo cáo kết quả thu học phí

UBND HUYỆN AN DƯƠNG

TRƯỜNG MẦM NON BẮC SƠN

DANH SÁCH HỌC SINH ĐÃ NỘP QUA CÔNG THANH TOÁN - VTB

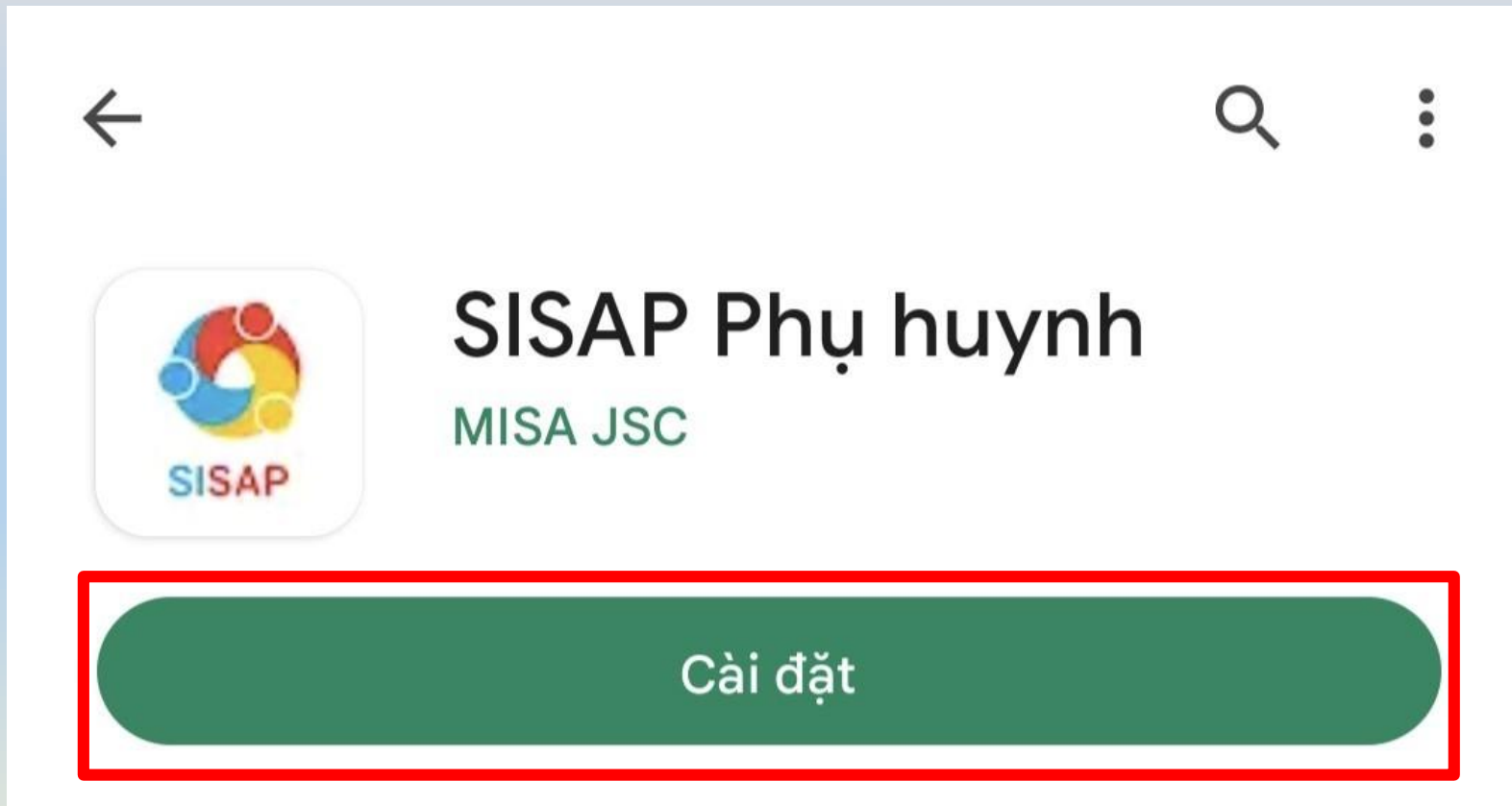
Đợt thu: Đợt 1 tháng 04/2023

Lớp: NHÀ TRẺ A

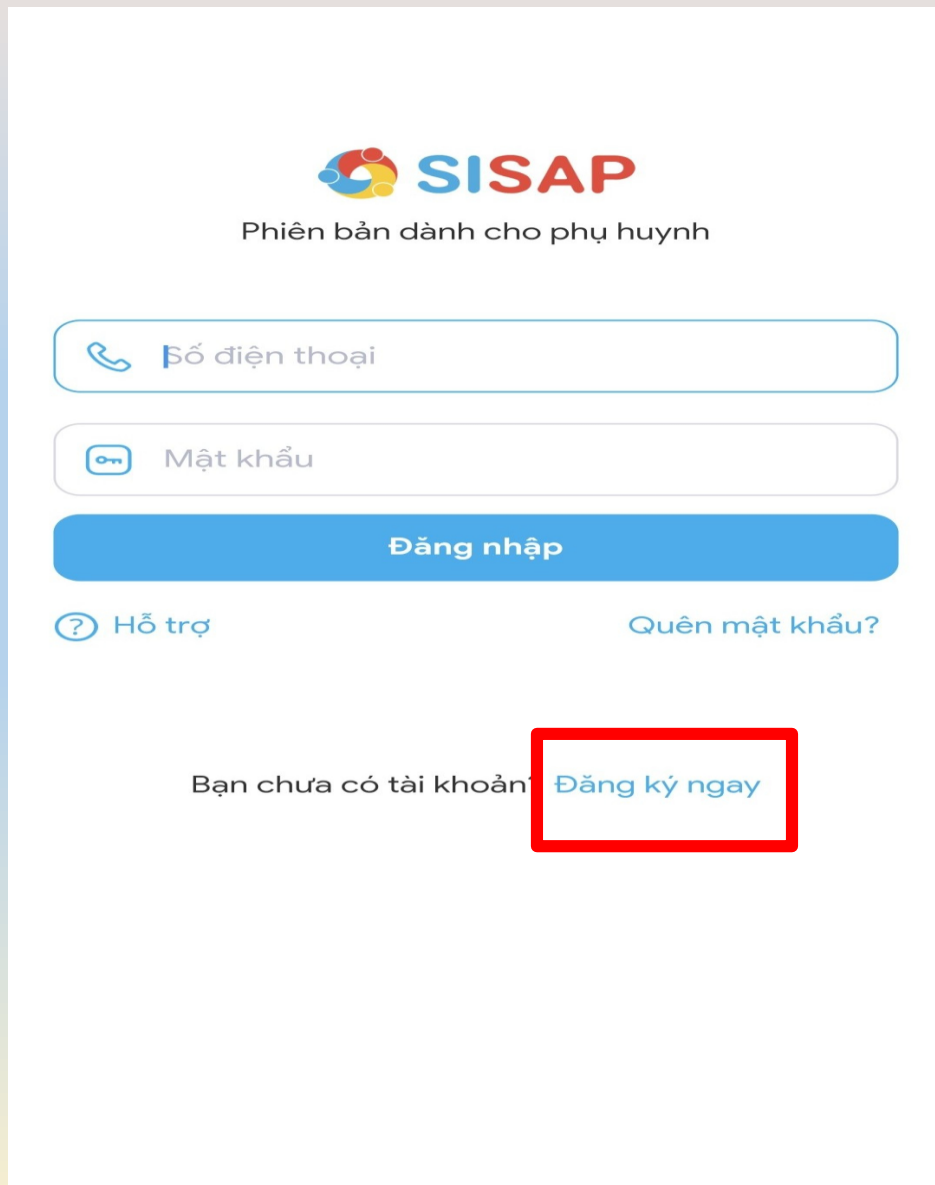
STT	Ngày thu	Mã học sinh	Họ và tên	Số chứng từ	Tiền ăn (bao gồm cả chất đốt)	Quản lý trẻ ngoài giờ hành chính (trung trung)	Hỗ trợ người nấu ăn	Tổng
1	07/04/2023	8pwg3qyl	PHAM THUY TRANG	CT03595	400.000	160.000	150.000	710.000
2	07/04/2023	8p9e5z3o	NGUYỄN QUANG PHÁT	CT03596	400.000	160.000	150.000	710.000
3	07/04/2023	83r20wqn	VŨ LÊ TÚ ANH	CT03597	475.000	190.000	150.000	815.000
4	07/04/2023	83r20x4r	NGUYỄN LÊ THU NGÂN	CT03600	425.000	170.000	150.000	745.000
5	07/04/2023	6xke2gm2	LÊ PHƯƠNG LINH	CT03617	475.000	190.000	150.000	815.000
6	07/04/2023	6o4e0w49	LÊ PHƯƠNG UYÊN	CT03618	400.000	160.000	150.000	710.000
7	07/04/2023	81mq1n3e	NGUYỄN MINH ANH	CT03620	450.000		150.000	600.000
8	07/04/2023	81mq1npe	VŨ BẢO NGÂN	CT03626	475.000	190.000	150.000	815.000
9	07/04/2023	6ge5qlol	ĐỒNG NGUYỄN THÁI AN	CT03796	475.000	190.000	150.000	815.000
10	07/04/2023	644j5z2y	ĐINH VĂN TRUNG KIÊN	CT03797	450.000	180.000	150.000	780.000
11	08/04/2023	6w55rv50	NGUYỄN GIA BẢO	CT03810	375.000	150.000	150.000	675.000
12	08/04/2023	6q9oegpk	VŨ ĐOÀN HUY	CT03812	475.000	190.000	150.000	815.000
13	09/04/2023	6rmww534	LÊ TUẤN KIẾT	CT03830	450.000	180.000	150.000	780.000
14	10/04/2023	8l25mxjx	VŨ HUYỀN ANH	CT03847	400.000	160.000	150.000	710.000
15	10/04/2023	6gejjkl	TRƯƠNG VĂN MINH KHANG	CT03899	375.000	150.000	150.000	675.000
16	10/04/2023	6q9zgvkk	LÊ QUỐC NAM	CT03901	450.000	180.000	150.000	780.000
17	10/04/2023	6mmv1njv	VŨ THỦY LINH	CT03902	475.000	190.000	150.000	815.000
18	11/04/2023	6o4e0wyq	LÊ BẢO LÂM	CT03914	475.000	190.000	150.000	815.000
19	11/04/2023	8p9e5j49	ĐINH BẢO LONG	CT03917	425.000	170.000	150.000	745.000
20	12/04/2023	8zooyk0j	NGUYỄN VIỆT HÙNG	CT03952	350.000	140.000	150.000	640.000
Tổng					8.675.000	3.290.000	3.000.000	14.965.000

1. ĐỐI VỚI PHỤ HUYNH

Bước 1: Phụ huynh cài đặt phần mềm Sisap phụ huynh vào Cài đặt.



Sau đó, nhấn đăng ký ngay; nhập họ tên, số điện thoại, mật khẩu -> Đăng ký



SISAP
Phiên bản dành cho phụ huynh

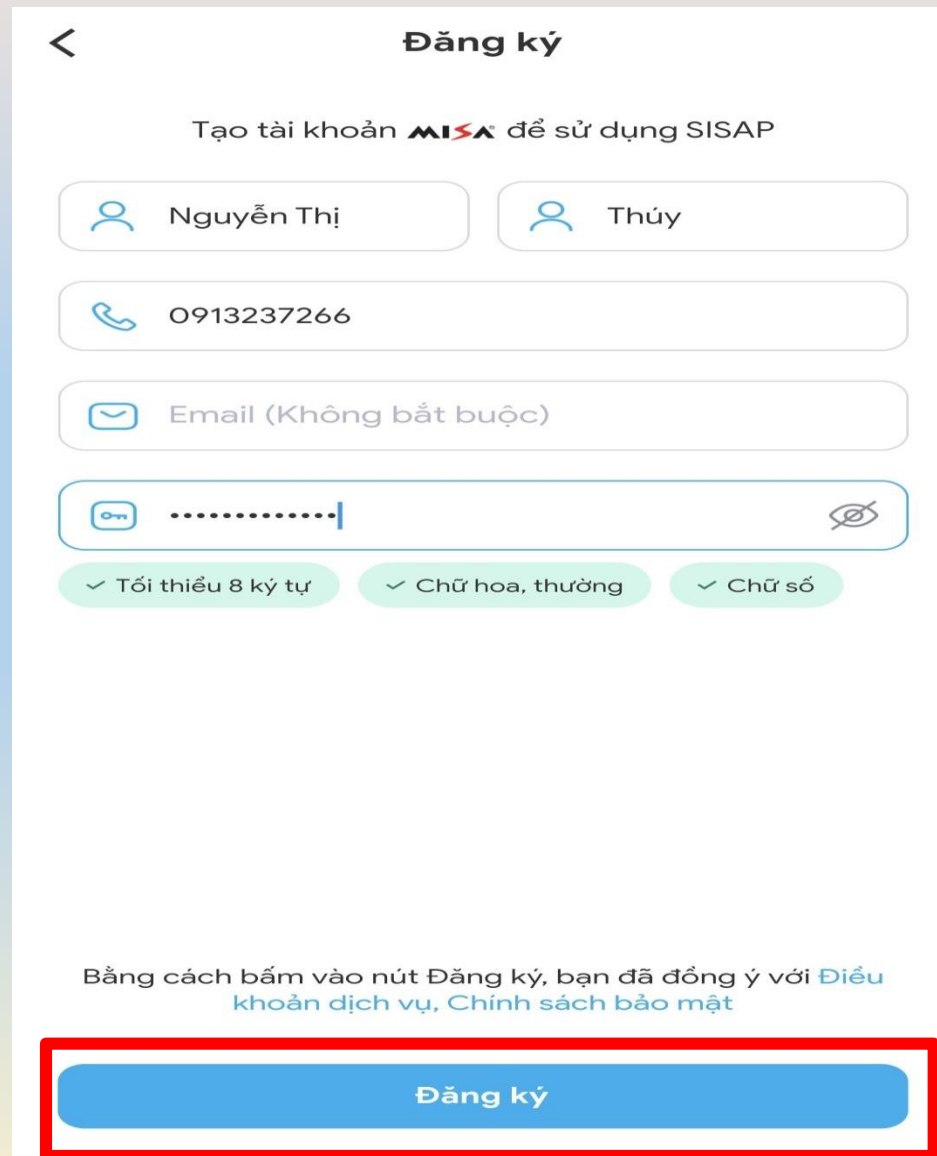
Số điện thoại

Mật khẩu

Đăng nhập

Hỗ trợ [Quên mật khẩu?](#)

Bạn chưa có tài khoản **Đăng ký ngay**



Đăng ký

Tạo tài khoản **MISA** để sử dụng SISAP

Nguyễn Thị Thúy

0913237266

Email (Không bắt buộc)

.....

✓ Tối thiểu 8 ký tự ✓ Chữ hoa, thường ✓ Chữ số

Bằng cách bấm vào nút Đăng ký, bạn đã đồng ý với [Điều khoản dịch vụ](#), [Chính sách bảo mật](#)

Đăng ký

Nhấn vào thêm con, sau đó nhập mã học sinh -> Xác nhận.

SISAP

Lợi ích mang lại cho Phụ Huynh

- ✓ Theo dõi quá trình học tập của con tại trường
- ✓ Cập nhật kịp thời các thông báo quan trọng từ Giáo viên, Nhà trường
- ✓ Trao đổi thông tin với giáo viên nhanh chóng tiện lợi
- ✓ Tức thời nhận thông báo tiền học, thanh toán tiền học trực tuyến

Thêm con

Khám phá các tiện ích

Thông tin con Tiện ích Thông báo Thiết lập

Thêm con

Mã học sinh*

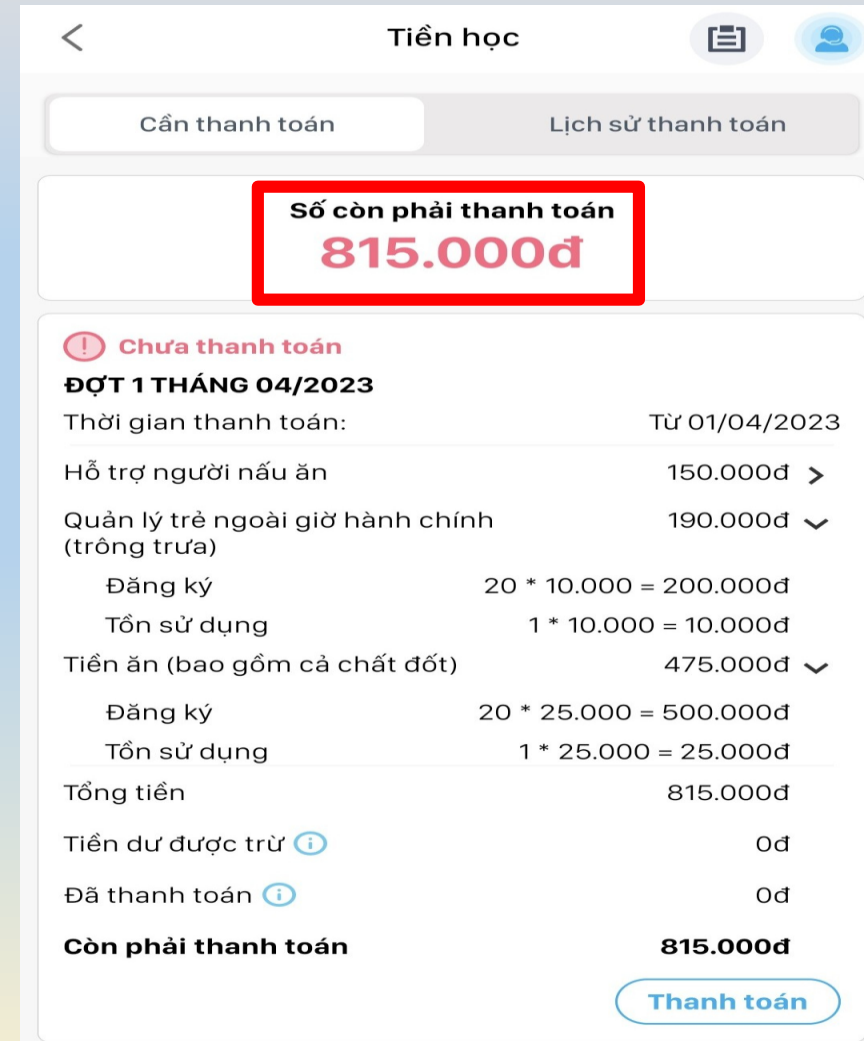
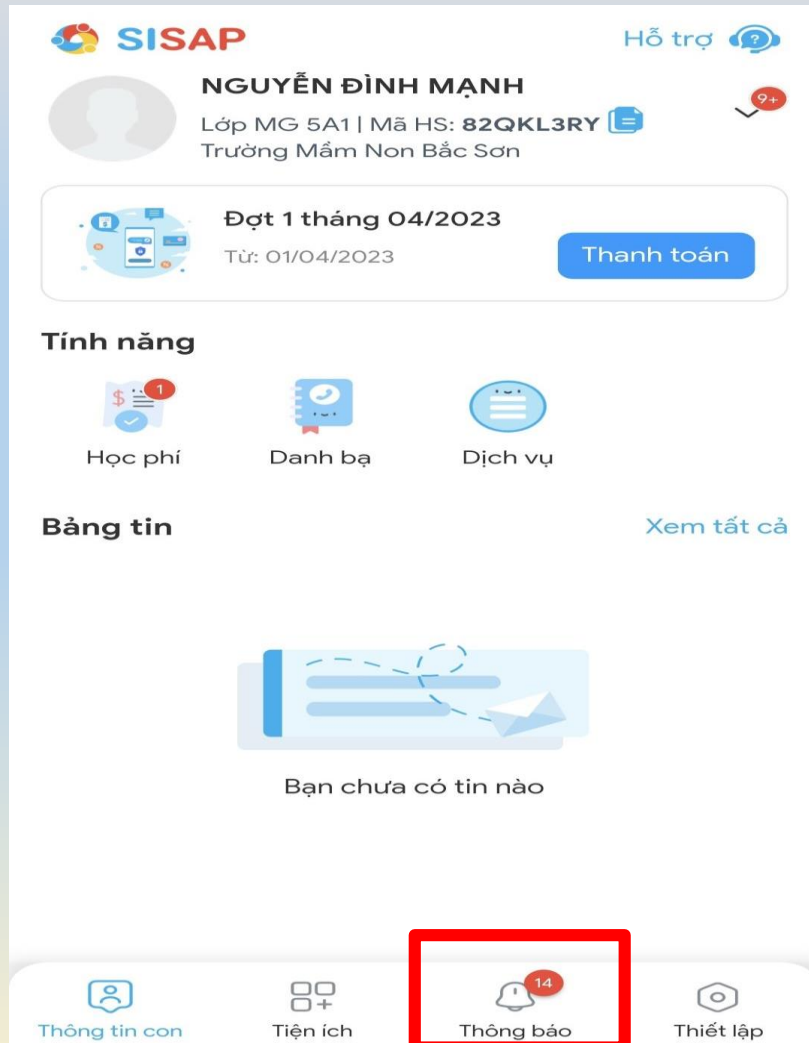
82qkl3ry

Xác nhận

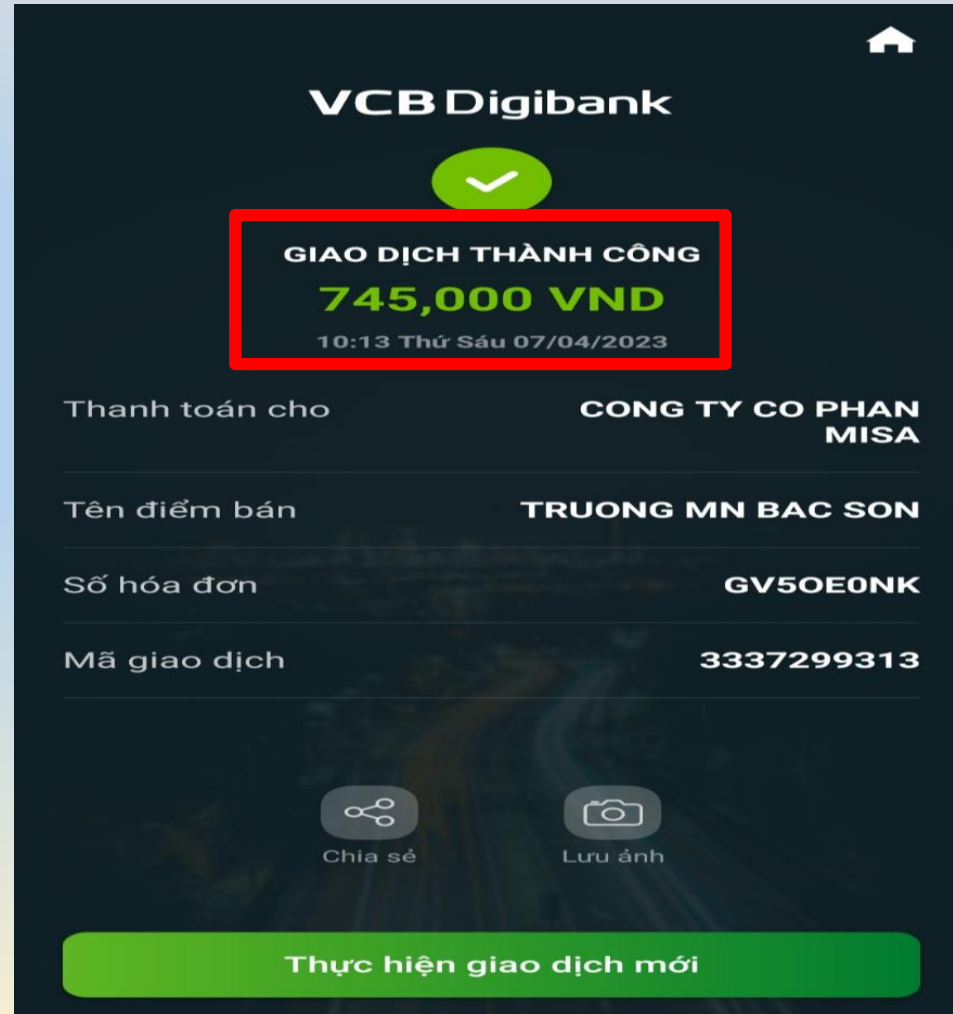
Mỗi học sinh sẽ có một mã học sinh duy nhất.
Phụ huynh vui lòng liên hệ Nhà trường để nhận mã học sinh của con.

Thông tin con Tiện ích Thông báo Thiết lập

Bước 2: Phụ huynh nhận được thông báo đóng tiền học phí trên ứng dụng SISAP. Chạm vào thông báo để xem số tiền cần phải đóng hoặc vào ứng dụng SISAP chọn Menu tiền học để theo dõi các khoản phải thu của con.



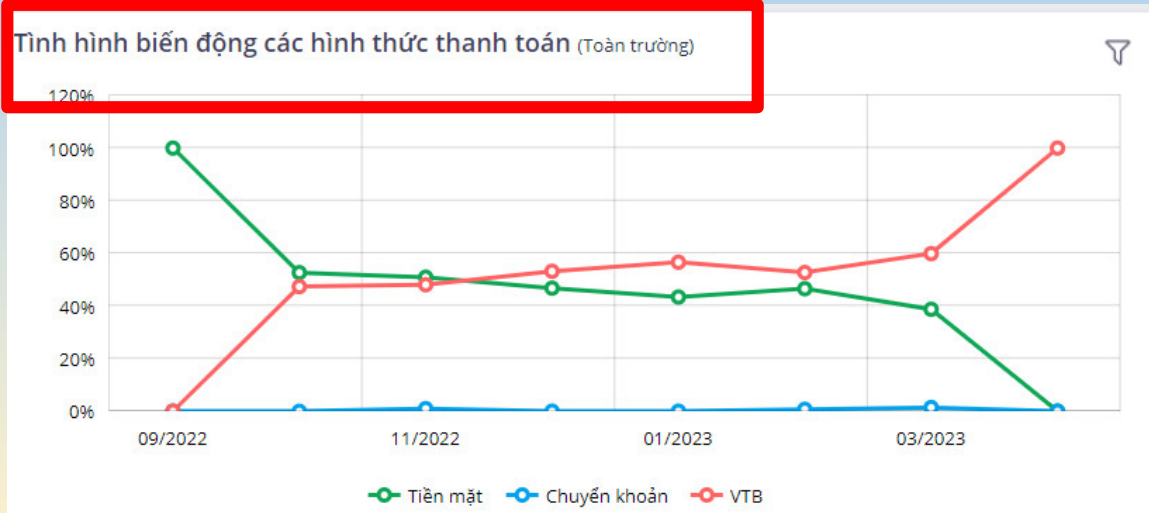
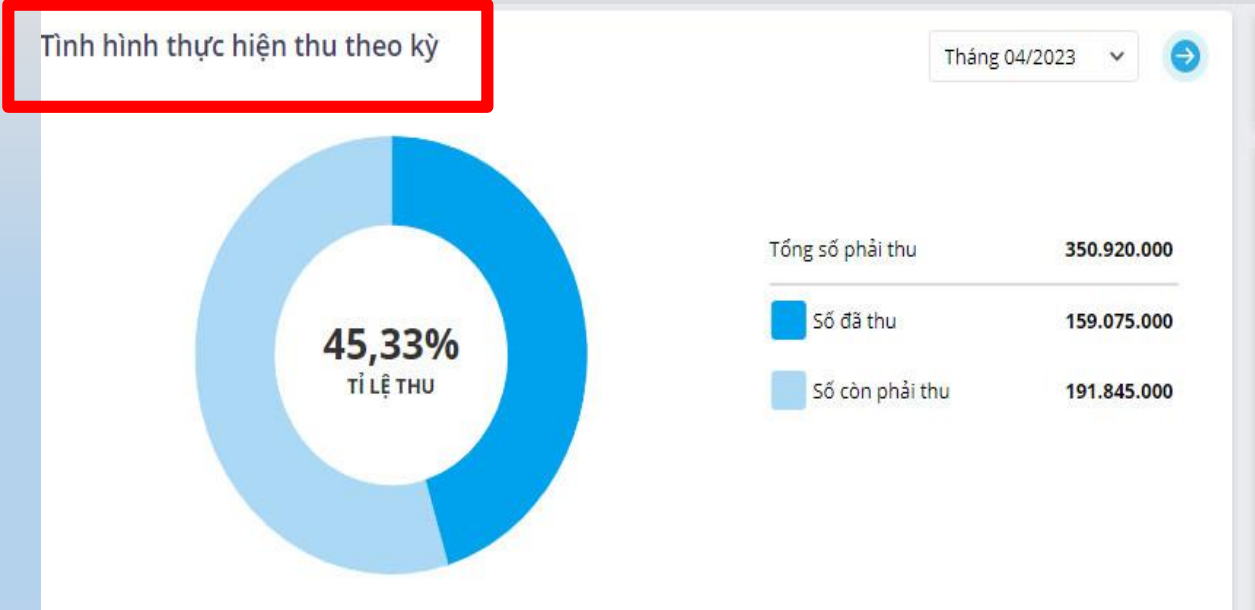
Bước 3: Phụ huynh đăng nhập ứng dụng Internet Banking của bất kỳ ngân hàng nào và chọn thanh toán với mã QR. Chọn ảnh QR code đã lưu ở bước trước, kiểm tra các thông tin và nhấn nút Thanh toán. Nhập mã OTP để xác thực giao dịch và ứng dụng SISAP sẽ gửi Thông báo giao dịch thành công



Nhà trường nhận thông báo nộp tiền từ phụ huynh:

1	07/04/2023 10:50:41	116002635047 CT CP GIAI PHAP THANH TOAN VIET NAM	TT QRPay cho CONG TY CO PHAN MISA-2KQGJQ89-296858-NGUYEN TIEN TRUNG-*****0186- 127000107248	+710,000
2	07/04/2023 10:49:30	116002635047 CT CP GIAI PHAP THANH TOAN VIET NAM	TT QRPay cho CONG TY CO PHAN MISA-LQJMOK7M-59440-CAO VAN TRIEN-*****4123-127000107248	+780,000
3	07/04/2023 10:34:59	116002635047 CT CP GIAI PHAP THANH TOAN VIET NAM	TT QRPay cho CONG TY CO PHAN MISA-GWP73J5D-58447-TRAN THI PHUONG THAO-*****7950- 127000107248	+815,000
4	07/04/2023 10:29:21	116002635047 CT CP GIAI PHAP THANH TOAN VIET NAM	TT QRPay cho CONG TY CO PHAN MISA-J2EX6013-20230407103004- null-*****0680-127000107248	+640,000
5	07/04/2023 10:28:43	700017577228 VU LE QUYEN	CT DEN:309710115809 8P9E5JOL PHAM HA MY 3C1	+745,000

Nhà trường rà soát tình hình thực tế thu theo khối, thu theo kỳ và tình hình biến động các hình thức thanh toán của toàn trường :



A white envelope is shown, tied with a peach-colored ribbon bow. A white card is placed on top of the envelope, featuring the Vietnamese text "Xin chân thành cảm ơn!" written in a dark blue, cursive font. In the background, a bouquet of peach roses is visible, slightly out of focus.

Xin chân thành
cảm ơn!